



NavComplete

INDUSTRY STANDARD NAVIGATION

**KURZANLEITUNG
FÜR DIE APP
„Bildschirm anbehalten“**


ANGERMANN
Luftbildservice GmbH

*Gesellschaft für
Datenservice*



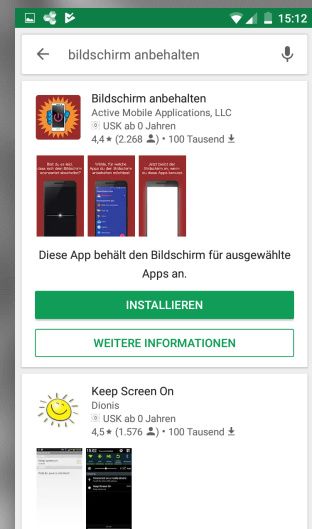
Gehen über Ihr Smartphone „CAT S60“ in das Google „Play Store“ (App Store).

Geben Sie in die Suchmaske den Namen der App ein: „Bildschirm anbehalten“
Bestätigen Sie Ihre Sucheingabe, zwecks Auflistung der Suchergebnisse.

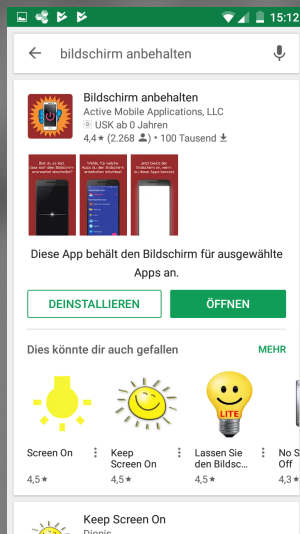



Wählen Sie die App „Bildschirm einbehalten“ aus.

Drücken Sie auf „INSTALLIEREN“, um die App auf Ihr Smartphone zu installieren.

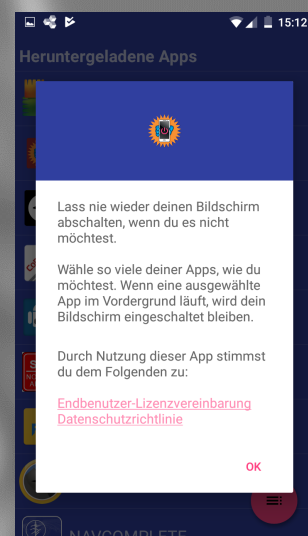


Drücken Sie auf „AKZEPTIEREN“, um die Zugriffsrechte zu akzeptieren.

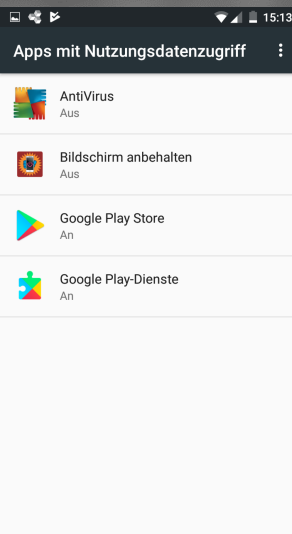
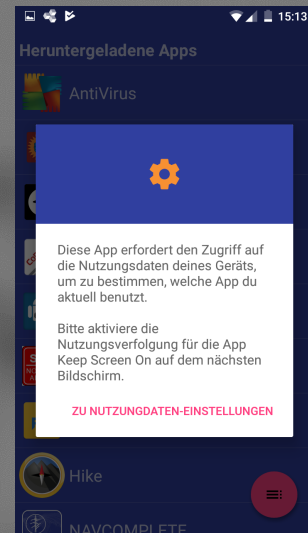


Drücken Sie auf „ÖFFNEN“, um die App zu öffnen.

Drücken Sie auf „OK“, um die Lizenzvereinbarung zuzustimmen.

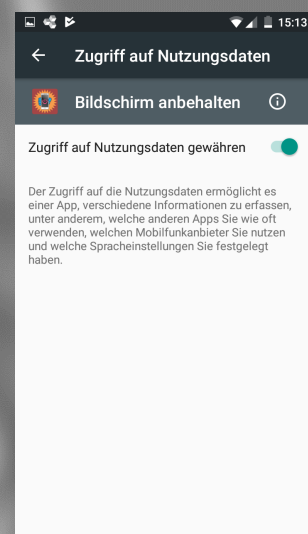


Drücken Sie auf „ZU NUTZUNGSDATEN-EINSTELLUNGEN“, um auf die Übersichtsseite zu kommen.

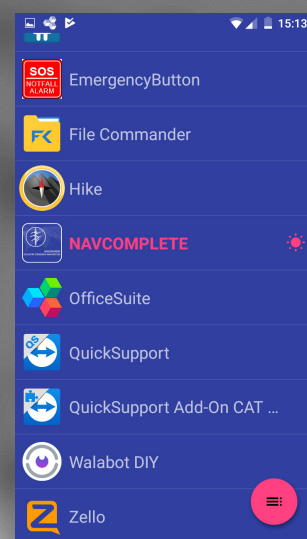


Drücken Sie auf die App „Bildschirm anbehalten“, um auf die Einstellungsseite zu kommen.

Drücken Sie auf den Regler „Zugriff auf Nutzungsdaten gewähren“, damit dieser nach rechts geschoben wird (grün = Zugriff erlaubt), um den Zugriff zu erlauben.



Drücken Sie auf die App „NAVCOMPLETE“, um diese zu aktivieren.



Sie können jetzt die App „Bildschirm einbehalten“ schließen.

Somit bleibt in Zukunft das Display stets eingeschaltet, wenn Sie die „NavComplete“-App in Benutzung haben.